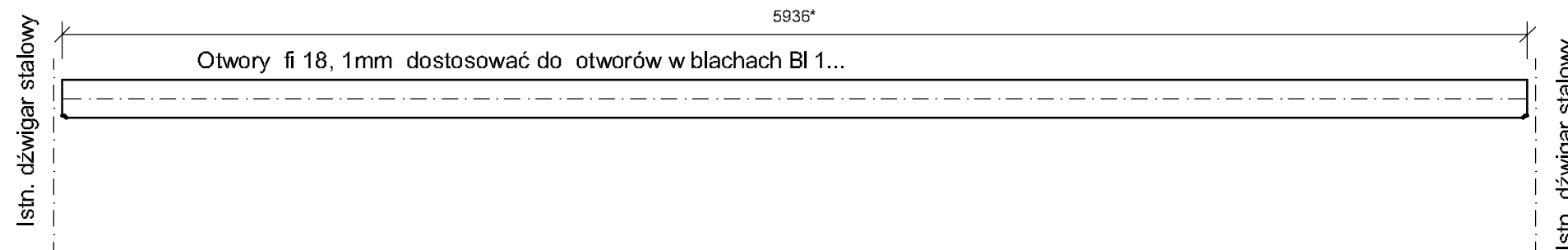


ELEMENTY STALOWE cz. 2

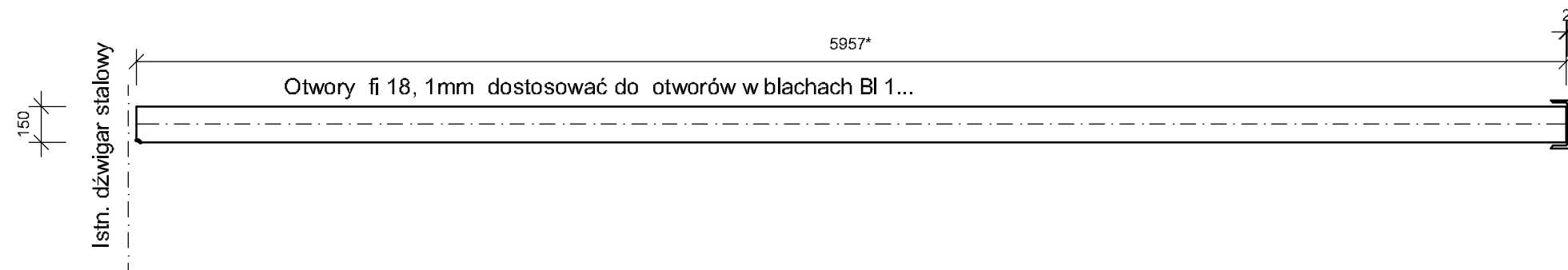
UWAGI i OZNACZENIA

* - wymiary i kształt profilu przyjęć z natury , zachować odstęp 2 mm od elementów istn. dźwigara stalowego.


Rura prostokątna 150x100x4mm - szt. 8



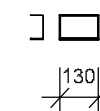
Rura prostokątna 150x100x4mm - szt. 8



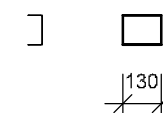
Ceownik IN 200 - szt. 4



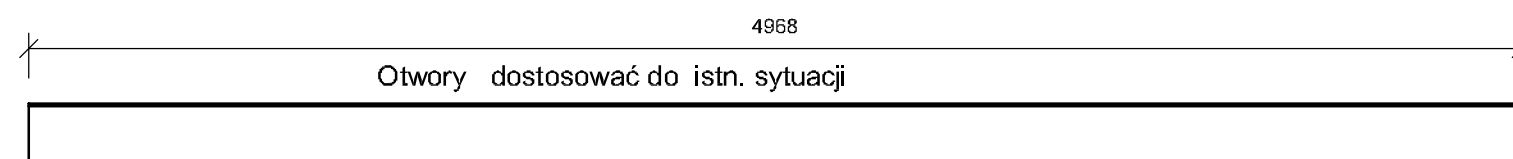
Ceownik IN 80 - szt. 24



Ceownik IN 100 - szt. 24



Ceownik IN 200 - szt. 2



STAL 18G2

PROJEKT WARSZTATOWY W
ZAKRESIE WYKONAWCY ROBÓT

GBB-PROJEKT Marszów, ul. Leśna 22 TEL.(0-68) 374-10-90 i 0-604-716-712	
ARK. 7	INWESTOR: Zespół Szkolno-Przedszkolny z Oddziałami Integracyjnymi w Żarach. Adres: 68-200 Żary ul. Broni Pancernej 8
SKALA 1: 25	Przebudowa konstrukcji dachu wraz z innymi koniecznymi remontami sali gimnastycznej Szkoły Podstawowej nr 3 w Żarach.
STADIUM	Projekt techniczny
Data wrzesień 2021r.	Elementy stalowe cz. 2
Projektant konstrukcji	mgr inż. Wiesław Bogacz, upr. 61/94/ZG